

NN First Class Return Fund

Fonds onder de loep

Alle cijfers zijn per 31/12/2019



- De categorie aandelen zette de beste prestatie neer
- De fondsselectie was positief, de strategieën deden het gemiddeld beter dan hun benchmarks

Performance

In het vierde kwartaal verbeterde het sentiment aanzienlijk. De handelsoorlog escaleerde niet langer en beleggers rekenden op snelle eerste handelsafspraken tussen China en de Verenigde Staten. Ook het risico van een No Deal-Brexit daalde sterk door de uiteindelijke verkiezingswinst van de Britse Conservatieve Partij. Daarmee was de Brexit per eind januari zeker. Onder deze omstandigheden stegen wereldwijde aandelen in het vierde kwartaal fors, waarbij de MSCI All Country World-index 5,8% won (in euro's). Risicovolle obligaties profiteerden tot op zekere hoogte ook van de grotere risicobereidheid bij beleggers. Hoogwaardige staatsobligaties en beursgenoteerd vastgoed hadden last van wat winstnemingen, na hun sterke prestaties in de zomer.

Het kwartaalresultaat was vooral te danken aan de aandelenstrategieën met een bijdrage van ongeveer 5% aan het totale rendement. Daarvan kwam circa 1,4% van de aandelenselectie. Vooral de duurzame strategieën presteerden relatief goed en duidelijk beter dan hun benchmarks. Hoewel de rentes op hoogwaardige staatsobligaties stegen, was deze categorie gunstig. De spreads daalden namelijk door de toegenomen risicobereidheid bij beleggers. Alle strategieën deden het beter dan hun benchmarks en droegen daarmee bij aan de relatieve performance. Vastgoed was echter licht nadelig, hoewel de strategie wel een outperformance versus de benchmark neerzette.

Statistieken

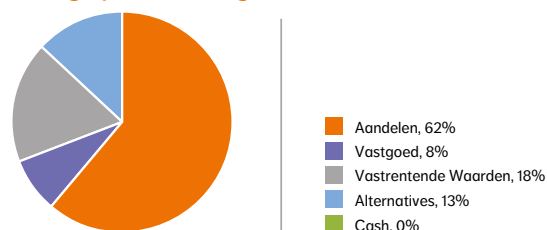
ISIN code	NL0010290573
Oprichtingsdatum:	maart 2014
Lopende kosten:	0,4%
Morningstar:	★★★★★

Vooruitzichten

In 2019 werden zwakke fundamentals gecompenseerd door een soepeler monetair beleid. Aandelen stegen met meer dan 30% naar nieuwe recordhoogtes, ondanks economische, bedrijfsmatige en politieke onzekerheden.

De staartrisiko's rond de handel en de Brexit zijn weliswaar afgenomen en de productiesector lijkt te stabiliseren, maar wij denken echter dat er ook in 2020 sprake zal zijn van politieke, macro-economische en bedrijfsmatige onzekerheid. Daarom zullen beleggers balanceren tussen hoop en vrees, afhankelijk van het politieke nieuws. Op basis van deze factoren denken we echter ook dat de huidige zwakte in 2020 zal plaatsmaken voor een milde groeiversnelling.

Huidige positionering



Bron: NN IP Performance Measurement Europe

Fondsbeschrijving

Het NN First Class Return Fund is een mixfonds dat een zorgvuldig samengestelde en gespreide belegging biedt. Het fonds belegt in meerdere beleggingscategorieën, zoals aandelen, vastrentende waarden en alternatieve beleggingen. Het fonds belegt uitsluitend in beleggingsfondsen die worden

beheerd door NN Investment Partners. Het fonds maakt gebruik van rendement-/risicoaannamen om periodiek de allocatie naar de beleggingscategorieën en de onderliggende fondsen te bepalen. Het fonds streeft naar een gespreide portefeuille die per eenheid risico een aantrekkelijk rendement biedt.

NN First Class Return Fund - N

	3 mnd	lopend jaar	1 jaar	3 jaars (ann)	5 jaars (ann)
Netto rendement (%)	5,7	24,7	24,7	7,9	6,6

Huidige fondsverdeling naar strategie*

Aandelen	3 mnd	lopend jaar	1 jaar	3 jaars (ann)	5 jaars (ann)	Weging**
NN Global Sustainable Equity	8,4	38,2	38,2***			34,6
NN (L) Global Sustainable Equity	8,5	37,9	37,9	12,8	11,4	17,3
NN (L) EM High Dividend	6,7	14,5	14,5	6,5	5,9	10,5

Vastgoed	3 mnd	lopend jaar	1 jaar	3 jaars (ann)	5 jaars (ann)	Weging**
NN (L) Global Real Estate	-0,5	22,7	22,7	5,6	6,0	7,5

Obligaties	3 mnd	lopend jaar	1 jaar	3 jaars (ann)	5 jaars (ann)	Weging**
NN Euro Credit Fund	-0,4	6,7	6,7	2,9	2,8	4,4
NN (L) Global High Yield	1,9	10,8	10,8	3,6	4,2	4,4
NN (L) Emerging Markets Debt HC (euro)	1,6	12,3	12,3	4,4	5,1	2,1
NN (L) Emerging Markets Debt LB	2,5	16,2	16,2	4,5	4,0	6,6

Commodities	3 mnd	lopend jaar	1 jaar	3 jaars (ann)	5 jaars (ann)	Weging**
NN (L) Commodity Enhanced	4,2	3,3	3,3	-3,2	-5,4	6,3

Hedge Funds	3 mnd	lopend jaar	1 jaar	3 jaars (ann)	5 jaars (ann)	Weging**
NN (L) Alternative Beta	2,3	5,8	5,8	1,9	1,6	6,3

* Dit zijn de brutorendementen van de onderliggende strategieën van het NN First Class Return Fund. De fondskosten (lopende kosten) worden alleen doorberekend in het NN First Class Return Fund.

** De getoonde cijfers in de kolom "weging" zijn gebaseerd op de model weging. Dit betekent dat de getoonde rendementen niet te herleiden zijn op basis van deze rapportage.

*** De startdatum van het NN Global Sustainable Equity - mandaat is 7 februari 2017.

Bron: NN IP Performance Measurement Europe

Disclaimer

Deze publicatie is uitsluitend opgesteld ter informatie en is geen aanbod noch een uitnodiging om effecten of een ander beleggingsproduct te kopen of verkopen of om deel te nemen in een handelsstrategie noch het verlenen van een beleggingsdienst. Hoewel de inhoud van dit document met de meeste zorg is samengesteld en is gebaseerd op betrouwbare informatiebronnen, wordt er geen enkele uitdrukkelijke of impliciete garantie of verklaring gegeven omtrent de juistheid of volledigheid van de informatie. De informatie in deze publicatie kan zonder voorafgaande kennisgeving worden gewijzigd. NN Investment Partners B.V., NN Investment Partners Holdings N.V., noch enig andere vennootschap of onderdeel dat behoort tot de NN Group, noch een van haar bestuurders of werknemers aanvaarden enige aansprakelijkheid of verantwoordelijkheid met betrekking tot de hierin opgenomen informatie. Het gebruik van de informatie in deze publicatie is op eigen risico. Het is niet toegestaan dit document te vermenigvuldigen, reproduceren, distribueren, verspreiden of tegen vergoeding beschikbaar te stellen aan derden, zonder de voorafgaande uitdrukkelijke, schriftelijke, toestemming van NN Investment Partners B.V.

NN Investment Partners B.V. is de beheerder van de in Nederland gevestigde NN Investment Partners fondsen en in die hoedanigheid in het bezit van vergunningen van de Autoriteit Financiële Markten (AFM) op grond van de Wet op het Financieel Toezicht. Het fonds is geregistreerd bij de AFM. Het prospectus, het supplement en de Essentiële Beleggersinformatie (EBI) (met daarin informatie inzake het fonds, de kosten en de risico's) zijn verkrijgbaar via www.nnip.nl. Loop geen onnodig risico: lees het prospectus, het supplement en de EBI voordat u belegt. De waarde van uw belegging kan fluctueren. In het verleden behaalde resultaten bieden geen garantie voor de toekomst. Deze publicatie is niet bestemd voor US Persons als gedefinieerd in Rule 902 van Regulation S van de United States Securities Act of 1933, en mag niet gebruikt worden voor het werven van investeringen of inschrijven op effecten in landen waar dit niet is toegestaan door de lokale toezichthouder of wet- en regelgeving. Op deze disclaimer is Nederlands recht van toepassing.

Kosten

Aan beleggen zijn kosten verbonden. De lopende kosten van dit fonds bedragen 0,4% per jaar.

NN Liability Matching Fund - M

ISIN code	NL0010290540
Oprichtingsdatum	maart 2014
Lopende kosten	0,25%

Fonds onder de loep

Alle cijfers zijn per 31/12/2019



- Het vierde kwartaal van 2019 was positief voor risico-volle beleggingen en de rentes op relatief veilige staatsobligaties liepen op
- Deze staatsobligaties lieten een herstel zien vanaf de laagterecords uit de zomer van 2019
- De Federal Reserve en de Europese Centrale Bank verlaagden de rentes

Performance

Het vierde kwartaal van 2019 was over het algemeen positief voor risicovolle beleggingen. Dit kwam vooral doordat de politieke risico's rond de Brexit en het handelsconflict tussen de Verenigde Staten en China enigszins afnamen. Daarnaast leken de wereldwijde industriële productie en investeringen van bedrijven te stabiliseren. Door deze combinatie neemt de kans toe dat de huidige zwakke groei van de wereldeconomie dit jaar licht zal versnellen. Na de sterke daling van oktober 2018 tot begin oktober 2019 trokken de rentes op obligaties van ontwikkelde landen in het vierde kwartaal weer aan. De afname van de politieke risico's speelde hier waarschijnlijk een rol in. De tienjaarsrente op Amerikaanse staatsobligaties steeg van 1,66% per eind september naar 1,91% eind december. De tienjaarsrente op Duitse Bunds liep in dezelfde periode op van -0,57% naar -0,19%.

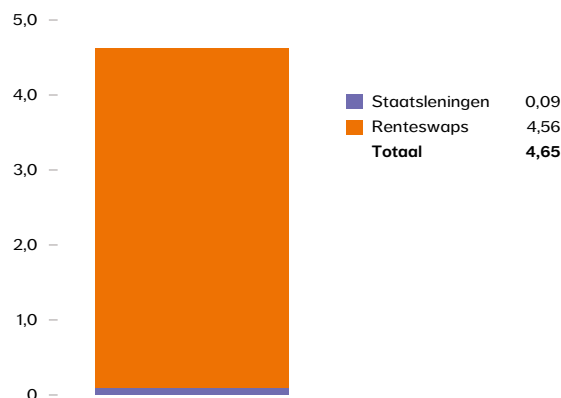
Aan het eind van het kwartaal bedroeg het beheerde vermogen EUR 1.119 miljoen. De duratie van het fonds bleef min of meer gelijk op 4,7 jaar per eind december.

Rendement (%) (netto)	3 mnd lopend jaar	1 jaar	3 jaars (ann)	5 jaars (ann)	
NN Liability Matching Fund M - N	-1,3	1,4	1,4	0,6	0,7

Vooruitzichten

Het aantal obligaties met een negatieve rente is in 2019 sterk toegenomen. Wat is nodig om de rentes te laten stijgen? In elk geval een de-escalatie van de handelsoorlog, maar het is de vraag of dit voldoende zal zijn. De toename van de importheffingen heeft al veel schade aangericht en het moet nog blijken welk effect dit zal hebben op de economie. Er is nog een tweede factor die kan zorgen voor hogere rentes, vooral aan het lange eind van de curve: een centrale bank die de inflatieverwachtingen weet te verhogen. Voor de Federal Reserve is dit mogelijk maar niet erg waarschijnlijk, want de Amerikaanse centrale bank is tot nu toe terughoudend met maatregelen vanwege de handelsoorlog. Tegelijkertijd lijkt het welhaast onmogelijk dat de Europese Centrale Bank verrast met een agressieve monetaire versoepeling. De obligatierentes in ontwikkelde landen zullen al met al laag blijven en we zullen moeten wennen aan negatieve rentes. De 'zoektocht naar rendement' blijft in dit klimaat een belangrijk beleggingsthema.

Duratiebijdrage (jaar)



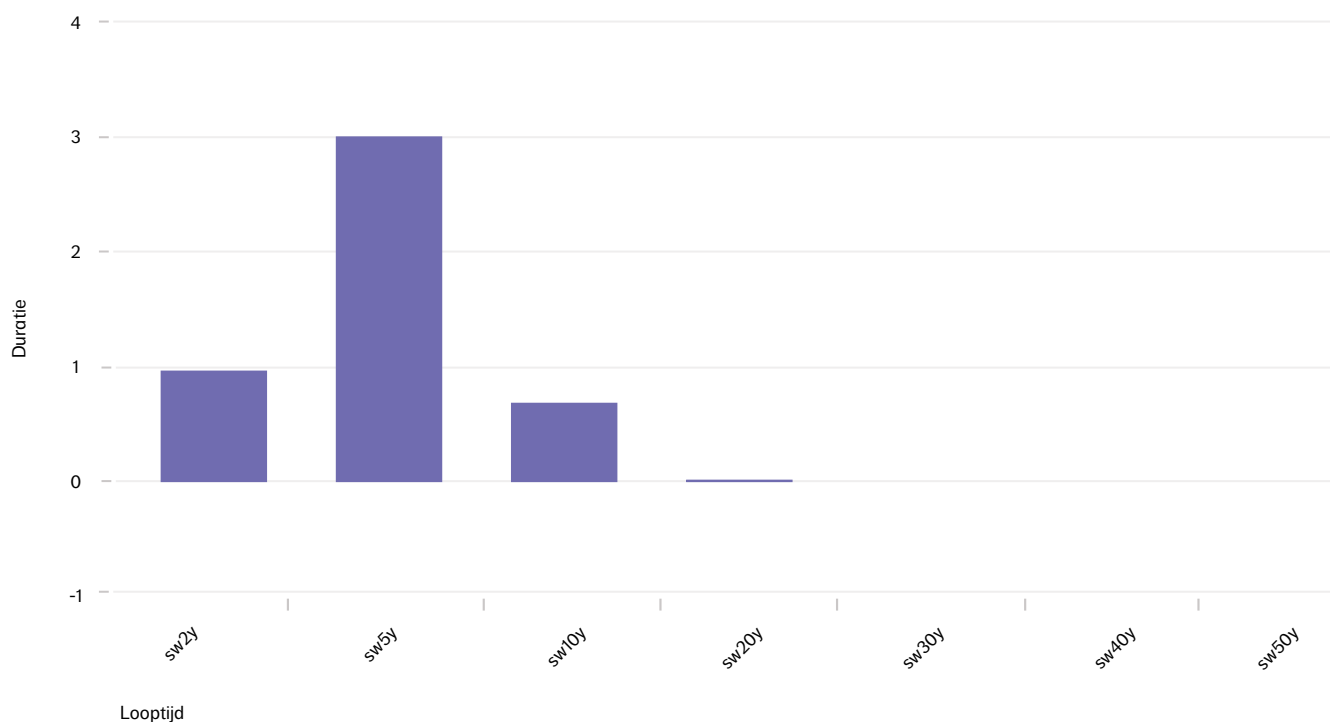
Bron: NN IP Performance Measurement Europe

Fondsbeschrijving

NN IP beheert drie Liability Matching fondsen met verschillende renterisicoprofielen (NN Liability Matching Fund M, L en XL). De drie fondsen beleggen in een combinatie van in euro luidende renteswaps, hoge kwaliteit geldmarktfondsen, hoge kwaliteit staatsobligaties en cash. Binnen de drie fondsen wordt de duratie met renteswaps en obligatiefutures verhoogd.

Het NN Liability Matching Fund M streeft naar een duratie van circa 4 jaar en L en XL van respectievelijk circa 20 en 40 jaar. De drie NN Liability Matching fondsen hebben verschillende renteprofielen die zo zijn samengesteld dat ze, in combinatie gebruikt, een zo goed mogelijke match kunnen bieden met klant-specifieke renterisicoprofielen gebaseerd op gespreide kasstromen.

Duratieprofiel



Bron: NN IP Performance Measurement Europe

Disclaimer

Deze publicatie is uitsluitend opgesteld ter informatie en is geen aanbod noch een uitnodiging om effecten of een ander beleggingsproduct te kopen of verkopen of om deel te nemen in een handelsstrategie noch het verlenen van een beleggingsdienst. Hoewel de inhoud van dit document met de meeste zorg is samengesteld en is gebaseerd op betrouwbare informatiebronnen, wordt er geen enkele uitdrukkelijke of impliciete garantie of verklaring gegeven omtrent de juistheid of volledigheid van de informatie. De informatie in deze publicatie kan zonder voorafgaande kennisgeving worden gewijzigd. NN Investment Partners B.V., NN Investment Partners Holdings N.V., noch enig andere vennootschap of onderdeel dat behoort tot de NN Group, noch een van haar bestuurders of werknemers aanvaarden enige aansprakelijkheid of verantwoordelijkheid met betrekking tot de hierin opgenomen informatie. Het gebruik van de informatie in deze publicatie is op eigen risico. Het is niet toegestaan dit document te vermenigvuldigen, reproduceren, distribueren, verspreiden of tegen vergoeding beschikbaar te stellen aan derden, zonder de voorafgaande uitdrukkelijke, schriftelijke, toestemming van NN Investment Partners B.V. NN Investment Partners B.V. is de beheerder van de in Nederland gevestigde

NN Investment Partners fondsen en in die hoedanigheid in het bezit van vergunningen van de Autoriteit Financiële Markten (AFM) op grond van de Wet op het Financieel Toezicht. Het fonds is geregistreerd bij de AFM. Het prospectus, het supplement en de Essentiële Beleggersinformatie (EBI) (met daarin informatie inzake het fonds, de kosten en de risico's) zijn verkrijgbaar via www.nnip.nl. Loop geen onnodig risico: lees het prospectus, het supplement en de EBI voordat u belegt. De waarde van uw belegging kan fluctueren. In het verleden behaalde resultaten bieden geen garantie voor de toekomst. Deze publicatie is niet bestemd voor US Persons als gedefinieerd in Rule 902 van Regulation S van de United States Securities Act of 1933, en mag niet gebruikt worden voor het werven van investeringen of inschrijven op effecten in landen waar dit niet is toegestaan door de lokale toezichthouder of wet- en regelgeving. Op deze disclaimer is Nederlands recht van toepassing.

Kosten

Aan beleggen zijn kosten verbonden. De beheerkosten van dit fonds bedragen 0,25% per jaar.

NN Liability Matching Fund - L

ISIN code	NL0010290557
Oprichtingsdatum	maart 2014
Lopende kosten	0,25%

Fonds onder de loep

Alle cijfers zijn per 31/12/2019



- Het vierde kwartaal van 2019 was positief voor risicovolle beleggingen en de rentes op relatief veilige staatsobligaties liepen op
- Deze staatsobligaties lieten een herstel zien vanaf de laagterecords uit de zomer van 2019
- De Federal Reserve en de Europese Centrale Bank verlaagden de rentes

Performance

Het vierde kwartaal van 2019 was over het algemeen positief voor risicovolle beleggingen. Dit kwam vooral doordat de politieke risico's rond de Brexit en het handelsconflict tussen de Verenigde Staten en China enigszins afnamen. Daarnaast leken de wereldwijde industriële productie en investeringen van bedrijven te stabiliseren. Door deze combinatie neemt de kans toe dat de huidige zwakke groei van de wereldeconomie dit jaar licht zal versnellen. Na de sterke daling van oktober 2018 tot begin oktober 2019 trokken de rentes op obligaties van ontwikkelde landen in het vierde kwartaal weer aan. De afname van de politieke risico's speelde hier waarschijnlijk een rol in. De tienjaarsrente op Amerikaanse staatsobligaties steeg van 1,66% per eind september naar 1,91% eind december. De tienjaarsrente op Duitse Bunds liep in dezelfde periode op van -0,57% naar -0,19%.

De 20-jarige euroswaprente steeg met 42 basispunten naar 0,60%.

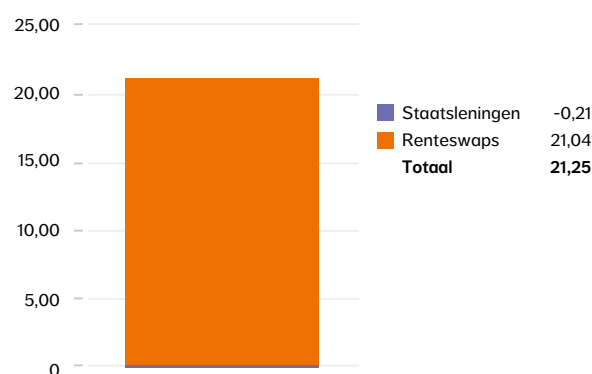
Aan het eind van het kwartaal bedroeg het beheerde vermogen EUR 1.563 miljoen en had het fonds een duratie van 21,3 jaar.

Rendement (%) (netto)	3 mnd lopend jaar	1 jaar	3 jaars (ann)	5 jaars (ann)	
NN Liability Matching Fund L - N	-7,7	18,2	18,2	5,9	4,9

Vooruitzichten

Het aantal obligaties met een negatieve rente is in 2019 sterk toegenomen. Wat is nodig om de rentes te laten stijgen? In elk geval een de-escalatie van de handelsoorlog, maar het is de vraag of dit voldoende zal zijn. De toename van de importheffingen heeft al veel schade aangericht en het moet nog blijken welk effect dit zal hebben op de economie. Er is nog een tweede factor die kan zorgen voor hogere rentes, vooral aan het lange eind van de curve: een centrale bank die de inflatieverwachtingen weet te verhogen. Voor de Federal Reserve is dit mogelijk maar niet erg waarschijnlijk, want de Amerikaanse centrale bank is tot nu toe terughoudend met maatregelen vanwege de handelsoorlog. Tegelijkertijd lijkt het welhaast onmogelijk dat de Europese Centrale Bank verrast met een agressieve monetaire versoepeling. De obligatierentes in ontwikkelde landen zullen al met al laag blijven en we zullen moeten wennen aan negatieve rentes. De 'zoektocht naar rendement' blijft in dit klimaat een belangrijk beleggingsthema.

Duratiebijdrage (jaar)



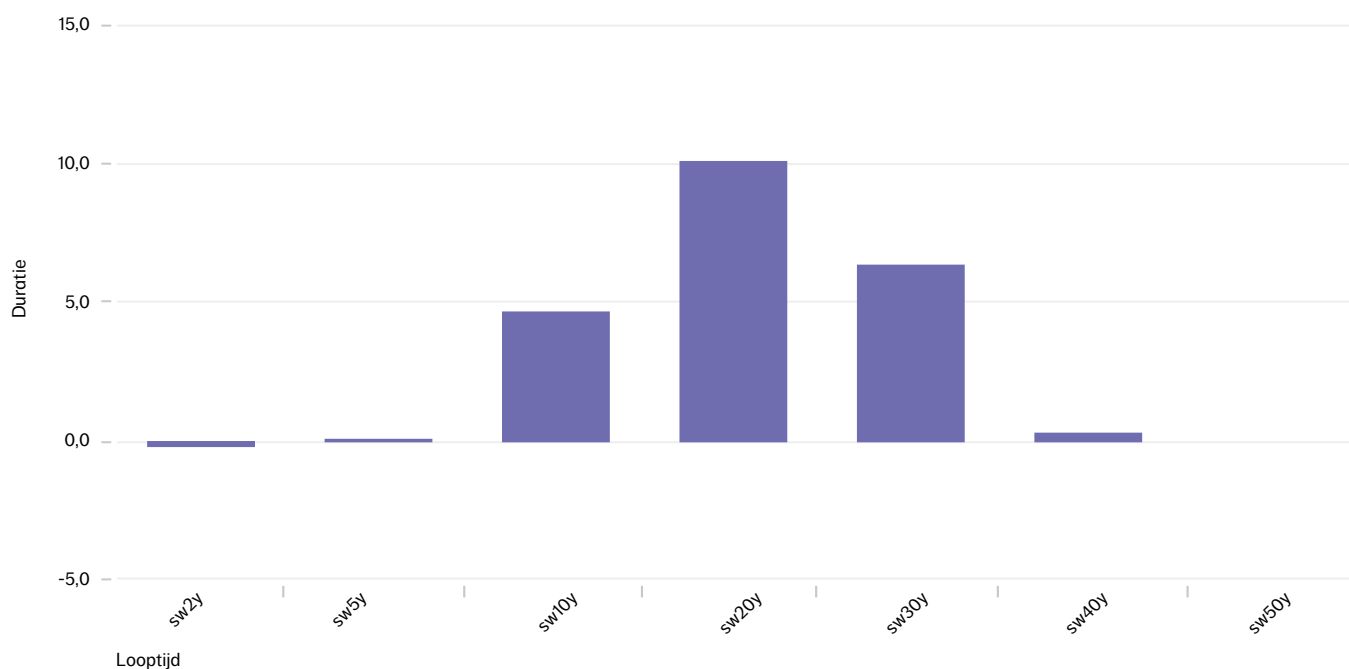
Bron: NN IP Performance Measurement Europe

Fondsbeschrijving

NN IP beheert drie Liability Matching fondsen met verschillende renterisicoprofielen (NN Liability Matching Fund M, L en XL). De drie fondsen beleggen in een combinatie van in euro luidende renteswaps, hoge kwaliteit geldmarktfondsen, hoge kwaliteit staatsobligaties en cash. Binnen de drie fondsen wordt de duratie met renteswaps en obligatiefutures verhoogd.

Het NN Liability Matching Fund M streeft naar een duratie van circa 4 jaar en L en XL van respectievelijk circa 20 en 40 jaar. De drie NN Liability Matching fondsen hebben verschillende renteprofielen die zo zijn samengesteld dat ze, in combinatie gebruikt, een zo goed mogelijke match kunnen bieden met klant-specifieke renterisicoprofielen gebaseerd op gespreide kasstromen.

Duratieprofiel



Bron: NN IP Performance Measurement Europe

Disclaimer

Deze publicatie is uitsluitend opgesteld ter informatie en is geen aanbod noch een uitnodiging om effecten of een ander beleggingsproduct te kopen of verkopen of om deel te nemen in een handelsstrategie noch het verlenen van een beleggingsdienst. Hoewel de inhoud van dit document met de meeste zorg is samengesteld en is gebaseerd op betrouwbare informatiebronnen, wordt er geen enkele uitdrukkelijke of impliciete garantie of verklaring gegeven omtrent de juistheid of volledigheid van de informatie. De informatie in deze publicatie kan zonder voorafgaande kennisgeving worden gewijzigd. NN Investment Partners B.V., NN Investment Partners Holdings N.V., noch enig andere vennootschap of onderdeel dat behoort tot de NN Group, noch een van haar bestuurders of werknemers aanvaarden enige aansprakelijkheid of verantwoordelijkheid met betrekking tot de hierin opgenomen informatie. Het gebruik van de informatie in deze publicatie is op eigen risico. Het is niet toegestaan dit document te vermenigvuldigen, reproduceren, distribueren, verspreiden of tegen vergoeding beschikbaar te stellen aan derden, zonder de voorafgaande uitdrukkelijke, schriftelijke, toestemming van NN Investment Partners B.V. NN Investment Partners B.V. is de beheerder van de in Nederland gevestigde

NN Investment Partners fondsen en in die hoedanigheid in het bezit van vergunningen van de Autoriteit Financiële Markten (AFM) op grond van de Wet op het Financieel Toezicht. Het fonds is geregistreerd bij de AFM. Het prospectus, het supplement en de Essentiële Beleggersinformatie (EBI) (met daarin informatie inzake het fonds, de kosten en de risico's) zijn verkrijgbaar via www.nnip.nl. Loop geen onnodig risico: lees het prospectus, het supplement en de EBI voordat u belegt. De waarde van uw belegging kan fluctueren. In het verleden behaalde resultaten bieden geen garantie voor de toekomst. Deze publicatie is niet bestemd voor US Persons als gedefinieerd in Rule 902 van Regulation S van de United States Securities Act of 1933, en mag niet gebruikt worden voor het werven van investeringen of inschrijven op effecten in landen waar dit niet is toegestaan door de lokale toezichthouder of wet- en regelgeving. Op deze disclaimer is Nederlands recht van toepassing.

Kosten

Aan beleggen zijn kosten verbonden. De beheerkosten van dit fonds bedragen 0,25% per jaar.

NN Liability Matching Fund - XL

ISIN code	NL0010290565
Oprichtingsdatum	maart 2014
Lopende kosten	0,25%

Fonds onder de loep

Alle cijfers zijn per 31/12/2019



- Het vierde kwartaal van 2019 was positief voor risicovolle beleggingen en de rentes op relatief veilige staatsobligaties liepen op
- Deze staatsobligaties lieten een herstel zien vanaf de laagtereconds uit de zomer van 2019
- De Fed en de ECB verlaagden de rentes

Performance

Het vierde kwartaal van 2019 was over het algemeen positief voor risicovolle beleggingen. Dit kwam vooral doordat de politieke risico's rond de Brexit en het handelsconflict tussen de Verenigde Staten en China enigszins afnamen. Daarnaast leken de wereldwijde industriële productie en investeringen van bedrijven te stabiliseren. Door deze combinatie neemt de kans toe dat de huidige zwakke groei van de wereldeconomie dit jaar licht zal versnellen. Na de sterke daling van oktober 2018 tot begin oktober 2019 trokken de rentes op obligaties van ontwikkelde landen in het vierde kwartaal weer aan. De afname van de politieke risico's speelde hier waarschijnlijk een rol in. De tienjaarsrente op Amerikaanse staatsobligaties steeg van 1,66% per eind september naar 1,91% eind december. De tienjaarsrente op Duitse Bunds liep in dezelfde periode op van -0,57% naar -0,19%.

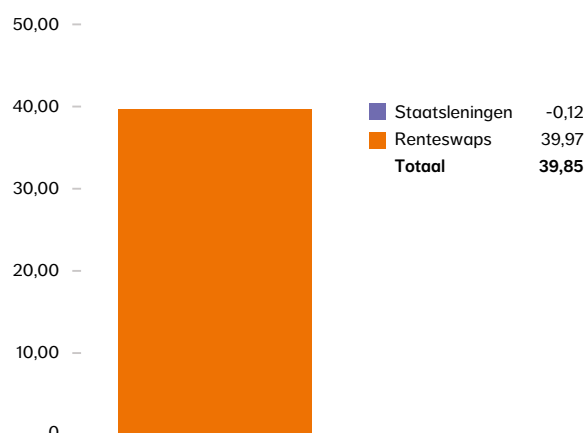
Aan het eind van het kwartaal bedroeg het beheerde vermogen EUR 2.320 miljoen en had het fonds een duratie van 39,9 jaar.

Rendement (%) (netto)	3 mnd lopend	1 jaar	3 jaars	5 jaars	
	jaar	jaar	(ann)	(ann)	
NN Liability Matching Fund XL - N	-14,5	38,9	38,9	10,1	8,8

Vooruitzichten

Wat is nodig om de rentes te laten stijgen? In elk geval een de-escalatie van de handelsoorlog, maar het is de vraag of dit voldoende zal zijn. De toename van de importheffingen heeft al veel schade aangericht en het moet nog blijken welk effect dit zal hebben op de economie. Er is nog een tweede factor die kan zorgen voor hogere rentes, vooral aan het lange eind van de curve: een centrale bank die de inflatieverwachtingen weet te verhogen. Voor de Federal Reserve is dit mogelijk maar niet erg waarschijnlijk, want de Amerikaanse centrale bank is tot nu toe terughoudend met maatregelen vanwege de handelsoorlog. Tegelijkertijd lijkt het welhaast onmogelijk dat de Europese Centrale Bank verrast met een agressieve monetaire versoepeling. De obligatierentes in ontwikkelde landen zullen al met al laag blijven en we zullen moeten wennen aan negatieve rentes. De 'zoektocht naar rendement' blijft in dit klimaat een belangrijk beleggingsthema.

Duratiebijdrage (jaar)



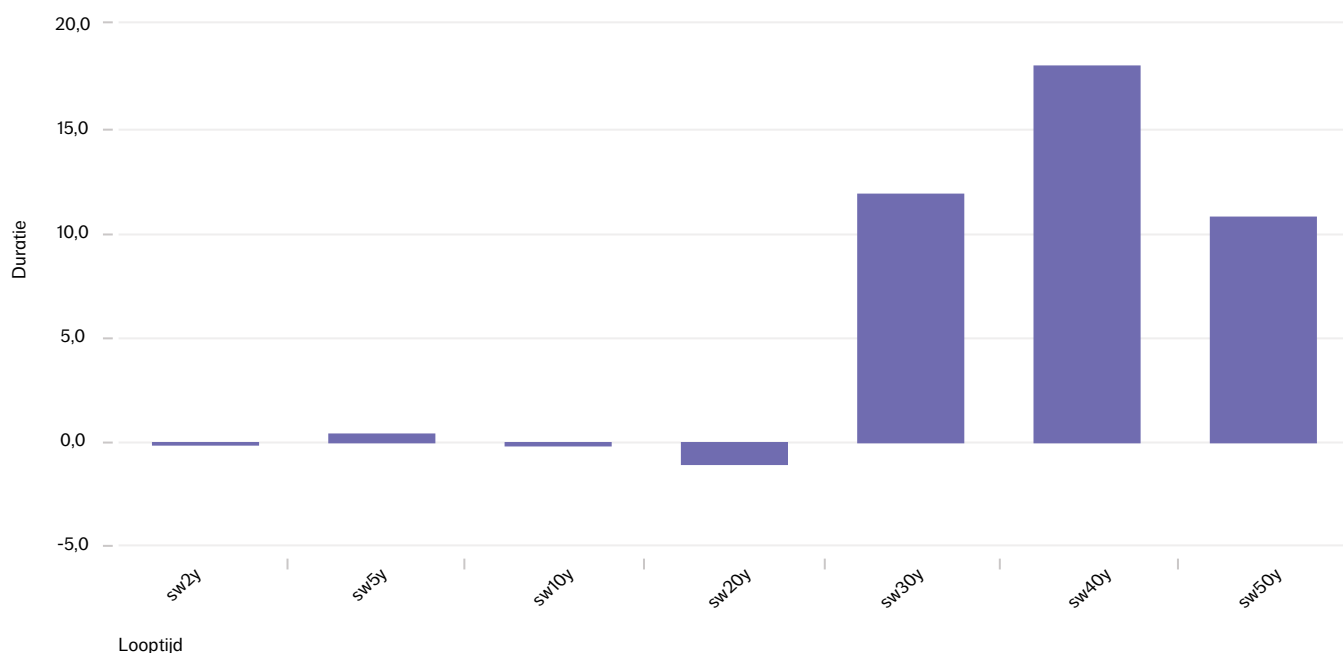
Bron: NN IP Performance Measurement Europe

Fondsbeschrijving

NN IP beheert drie Liability Matching fondsen met verschillende renterisicoprofielen (NN Liability Matching Fund M, L en XL). De drie fondsen beleggen in een combinatie van in euro luidende renteswaps, hoge kwaliteit geldmarktfondsen, hoge kwaliteit staatsobligaties en cash. Binnen de drie fondsen wordt de duratie met renteswaps en obligatiefutures verhoogd.

Het NN Liability Matching Fund M streeft naar een duratie van circa 4 jaar en L en XL van respectievelijk circa 20 en 40 jaar. De drie NN Liability Matching fondsen hebben verschillende renteprofielen die zo zijn samengesteld dat ze, in combinatie gebruikt, een zo goed mogelijke match kunnen bieden met klant-specifieke renterisicoprofielen gebaseerd op gespreide kasstromen.

Duratieprofiel



Bron: NN IP Performance Measurement Europe

Disclaimer

Deze publicatie is uitsluitend opgesteld ter informatie en is geen aanbod noch een uitnodiging om effecten of een ander beleggingsproduct te kopen of verkopen of om deel te nemen in een handelsstrategie noch het verlenen van een beleggingsdienst. Hoewel de inhoud van dit document met de meeste zorg is samengesteld en is gebaseerd op betrouwbare informatiebronnen, wordt er geen enkele uitdrukkelijke of impliciete garantie of verklaring gegeven omtrent de juistheid of volledigheid van de informatie. De informatie in deze publicatie kan zonder voorafgaande kennisgeving worden gewijzigd. NN Investment Partners B.V., NN Investment Partners Holdings N.V., noch enig andere vennootschap of onderdeel dat behoort tot de NN Group, noch een van haar bestuurders of werknemers aanvaarden enige aansprakelijkheid of verantwoordelijkheid met betrekking tot de hierin opgenomen informatie. Het gebruik van de informatie in deze publicatie is op eigen risico. Het is niet toegestaan dit document te vermenigvuldigen, reproduceren, distribueren, verspreiden of tegen vergoeding beschikbaar te stellen aan derden, zonder de voorafgaande uitdrukkelijke, schriftelijke, toestemming van NN Investment Partners B.V. NN Investment Partners B.V. is de beheerder van de in Nederland gevestigde

NN Investment Partners fondsen en in die hoedanigheid in het bezit van vergunningen van de Autoriteit Financiële Markten (AFM) op grond van de Wet op het Financieel Toezicht. Het fonds is geregistreerd bij de AFM. Het prospectus, het supplement en de Essentiële Beleggersinformatie (EBI) (met daarin informatie inzake het fonds, de kosten en de risico's) zijn verkrijgbaar via www.nnip.nl. Loop geen onnodig risico: lees het prospectus, het supplement en de EBI voordat u belegt. De waarde van uw belegging kan fluctueren. In het verleden behaalde resultaten bieden geen garantie voor de toekomst. Deze publicatie is niet bestemd voor US Persons als gedefinieerd in Rule 902 van Regulation S van de United States Securities Act of 1933, en mag niet gebruikt worden voor het werven van investeringen of inschrijven op effecten in landen waar dit niet is toegestaan door de lokale toezichthouder of wet- en regelgeving. Op deze disclaimer is Nederlands recht van toepassing.

Kosten

Aan beleggen zijn kosten verbonden. De beheerkosten van dit fonds bedragen 0,25% per jaar.